

KIVA KOULU OPPILASKYSELYN KUNTAPALAUTE 2024

Kunta: MANTSALA

Tulkintaohjeita

KiVa Koulu-ohjelmaan sisältyy perusopetuksen oppilaille tarkoitettu kysely, johon koulun oppilaat voivat vastata vuosittain maaliskuussa. Kysely toteutetaan internetissä Wellu-alustalla, joka on ollut käytössä keväästä 2022 alkaen. Samaa alustaa käytetään Turun yliopistossa myös muihin tutkimuskyselyihin. Kaikki oppilaat kirjautuvat kyselyyn oman koulunsa koulukohtaisella tunnuksesta, jonka opettaja jakaa oppilaille.

Tämä raportti on tarkoitettu kuntalisenssisopimuksen mukaisesti kunnan opetus- tai sivistystoimeen.

Raportin alussa on taulukko, josta ilmenee kyselyyn vastanneiden koulujen määrä omassa kunnassa KiVa Koulu -ohjelman aikana.

Luettelo kouluista ja vastausmäärästä koskee vuoden 2024 oppilaskyselyä maaliskuussa. Yksittäinen KiVa-koulu voi puuttua listalta, mikäli se on mukana tutkimuskouluna, jossa oppilaat ovat vastanneet eri kyselyyn.

Kyselyyn vastanneiden koulujen määrä voi vaihdella vuosittain. Joissakin kouluissa vain osa luokista vastaa kyselyyn. Mitä paremmin vastaajamäärät vastaavat todellisia oppilasmääriä kullakin vuosiluokalla, sitä luotettavampaa tietoa saatte koulujenne tilanteesta. Jokaisen KiVa-kyselyyn osallistuneen koulun henkilökunta pääsee tutustumaan oman koulunsa tuloksiin kirjautumalla Wellu-alustalle.

Ensimmäiset kaksi kuvaajaa esittävät kiusaamisen ja kiusatuksi joutumisen trendejä vuodesta 2009 alkaen, jolloin KiVa Koulu -ohjelman toteuttaminen aloitettiin ensimmäisissä KiVa-kouluissa. Kuvaajissa näkyvät sekä kaikkien KiVa-koulujen että oman ryhmän (kunnan) KiVa-koulujen tulokset. Jos alakoulussa enemmän kuin 10 vastaajaa on valinnut olevansa yläkoululuokilla 7–9, trendikuvaajassa näkyy vastauksia. Samoin on yläkoulussa, jossa vastanneista oppilaita yli 10 on valinnut vuosiluokan 1–6.

Trendikuvaajien jälkeen esitetään oman kunnan tulokset. Osa kyselyn kysymyksistä on esitetty vain vuosiluokkien 4–9 oppilaille. Oppilaat ovat vastanneet kyselyyn luottamuksellisesti. Jos oppilaiden vastauksia ei ole määrättyltä vuosiluokalta lainkaan, on kuvaajan arvo 0. Jos vastanneiden oppilaiden määrä vuosiluokalla on viisi tai vähemmän, eivät nämä vastaukset näy palautteella vuosiluokkien tuloksissa, vaan kuvaajaan tulostuu tieto "Piilotettu". Näin voimme suojata oppilaiden anonymiteettiä, kun vastaajia on vähän. Toinen syy on se, että kyseessä on todennäköisesti pilavastaus, ja siinä tapauksessa virheelliset vastaukset vääristävät kyseisen vuosiluokan tuloksia. Kaikki vastaukset on kuitenkin huomioitu kokonaistuloksissa: (vuosiluokat 1–3, 4–6 ja 7–9) ja oman kunnan tuloksissa, jos vastaajia on yhteensä enemmän kuin viisi.

Raportilla on yksi virhe, joka korjataan pian. Harmaa Piilotettu -pylväs on tarkoitettu näkyväksi silloin, kun tietyn vuosiluokan oppilaiden vastauksia on vain vähän, eikä niitä voida näyttää. Nyt harmaa näkyy myös pylväissä, joiden vuosiluokilta kouluissa ei ole vastauksia lainkaan. Kun virhe on korjattu, tämä tekstikappale poistetaan.

Kaikki koulut viittaa oppilaiden vastauksiin kaikissa kyselyyn vastanneissa Suomen KiVa-kouluissa.

Oma ryhmä viittaa oppilaiden vastauksiin **oman kunnan** kaikissa kyselyyn vastanneissa kouluissa.

Tulosten tulkinnassa on syytä huomioida se, että kiusatuksi joutumisessa ja toisten kiusaamisessa tapahtuu oppilaan ikään liittyvää muutosta:

- Kiusatuksi joutumisessa tapahtuu ikään sidottua universaalia vähenemistä etenkin alakoulun ensimmäisillä (1–4) luokilla.
- Toisten kiusaaminen vähenee alakoulun aikana, mutta yläkoulussa se kääntyy hienoiseen nousuun.

Kyselyn ajankohta siirtyi vuonna 2019 loppukeväästä maaliskuuhun. Tutkimuksista tiedetään jo pienten erojen ajankohdassa voivan vaikuttaa oppilaiden vastauksiin. Vuonna 2020 vastaaminen keskeytettiin etäopetukseen siirryttäessä 18.3., mistä syystä vastaajamäärä oli huomattavasti alhaisempi. Keväällä 2021 osa kouluista oli etäopetuksessa kyselyn aikana.

Viimeksi päivitetty: 18. huhtikuuta 2024 kello 11.27

KiVa-kyselyyn vastanneiden koulujen määrä vuosittain

2009	2010	2011	2012	2013	2014	2015	2016	2017	2018	2019	2020	2021	2022	2023	2024
4	5	4	4	5	5	7	7	7	9	9	5	8	10	9	10

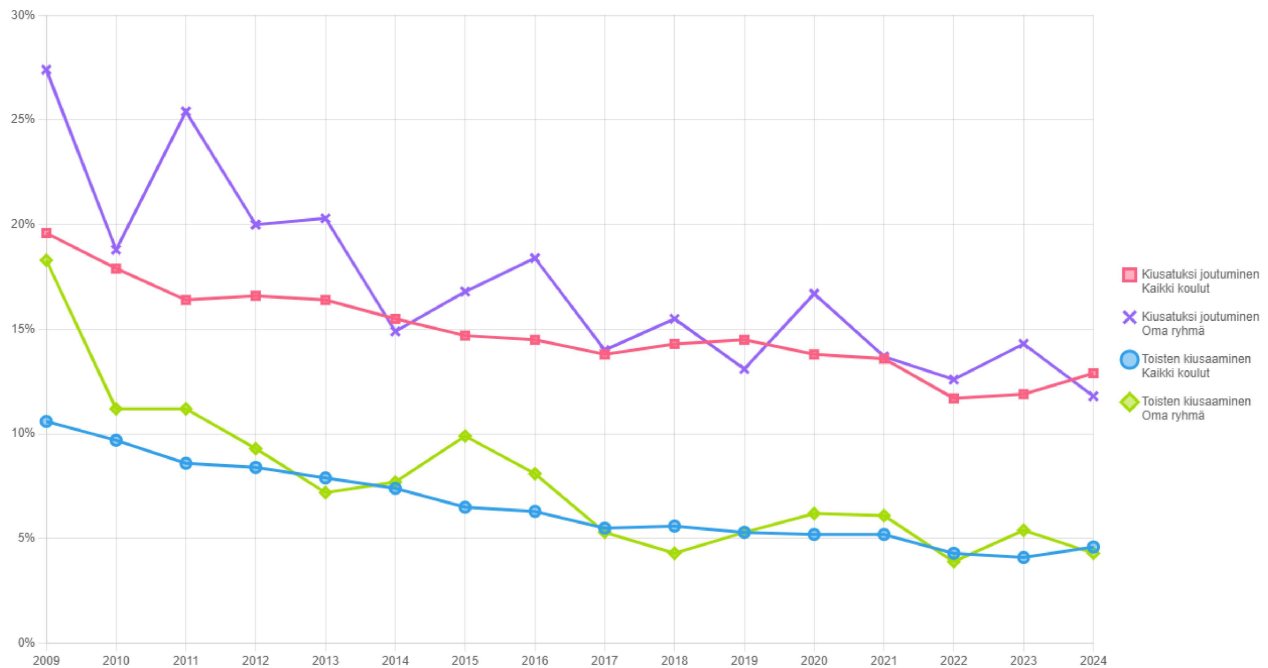
Koulukohtaiset vastaajamäärät

Koulu	Vastausmäärä
Ehnroosin koulu	298
Hepolan koulu	141
Hyökännummen koulu	217
Mäntsälän Kirkonkylään koulu	194
Nummisten koulu	143
Ohkojan koulu	52
Riihenmäen koulu	465
Saaren koulu, Mäntsälä	75
Sälinkään koulu	103
Sääksjärven koulu	64

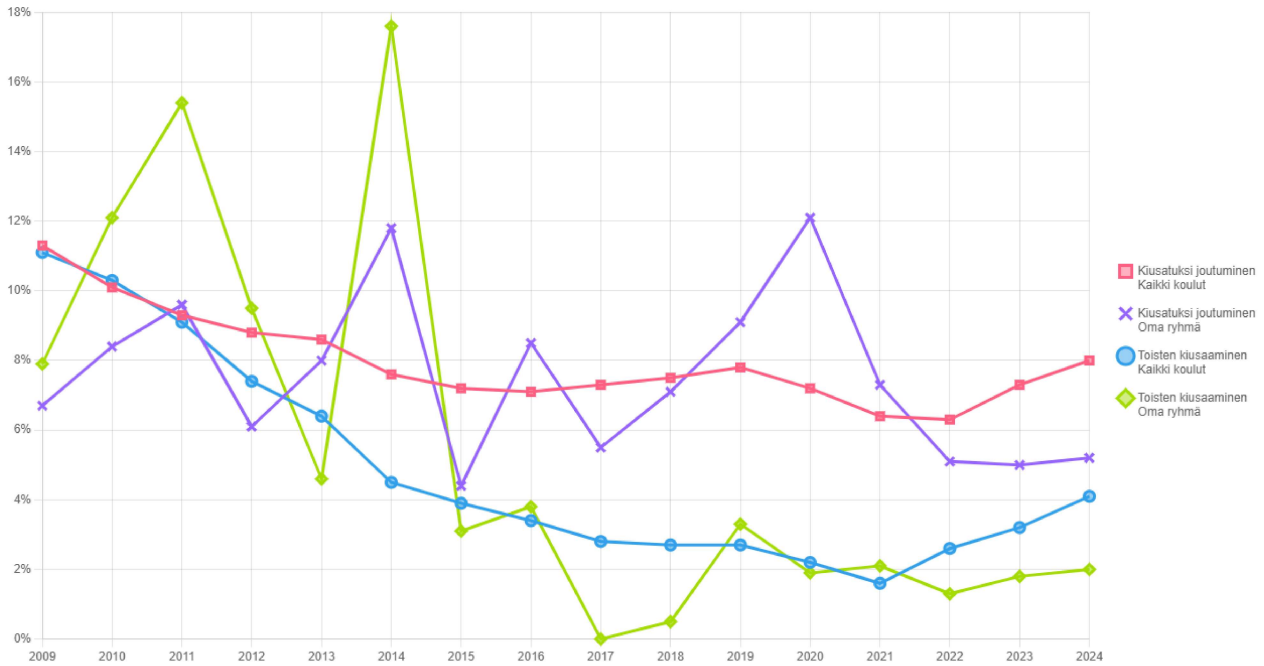
Kaikki vastanneet oppilaat vuosiluokittain

	1. luokalla	2. luokalla	3. luokalla	4. luokalla	5. luokalla	6. luokalla	7. luokalla	8. luokalla	9. luokalla	Yhteensä (lk 1–9)
Oma ryhmä	221	176	218	191	207	186	179	187	187	1752

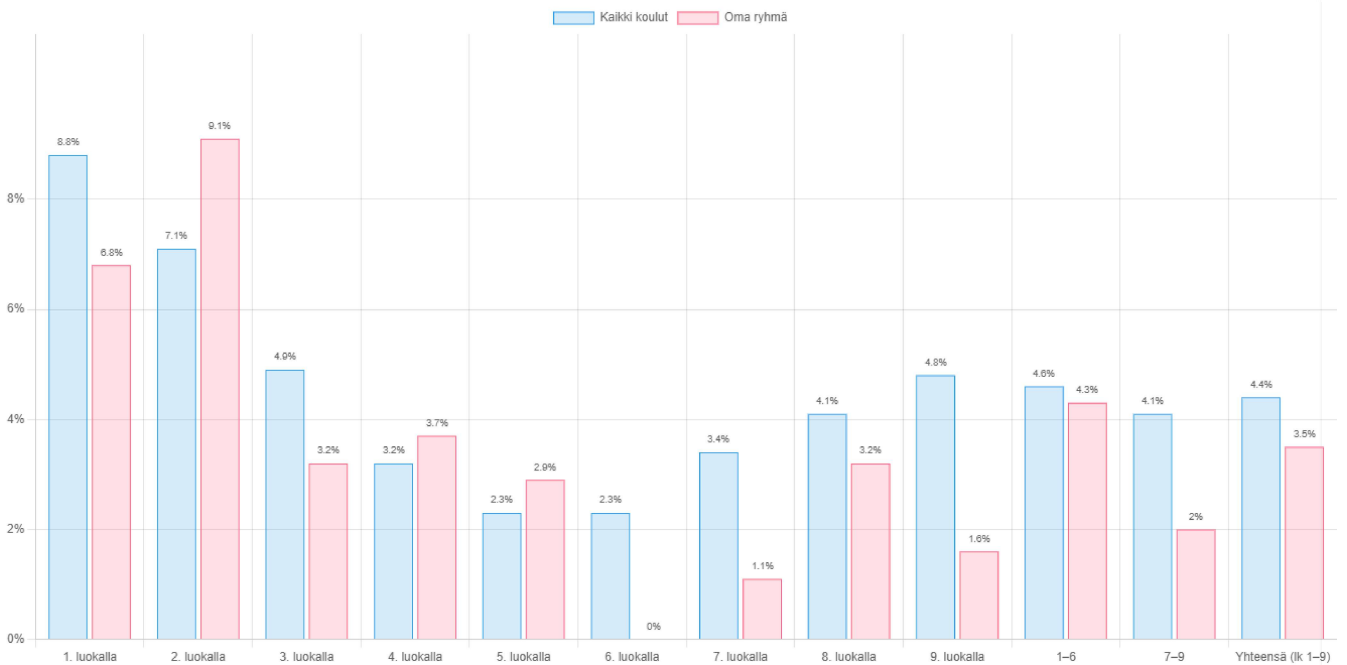
Osuus vuosiluokkien 1–6 oppilaista, jotka ovat kiusanneet muita tai joutuneet kiusatuksi kaksi tai kolme kertaa kuukaudessa tai useammin



Osuus vuosiluokkien 7–9 oppilaista, jotka ovat kiusanneet muita tai joutuneet kiusatuksi kaksi tai kolme kertaa kuukaudessa tai useammin

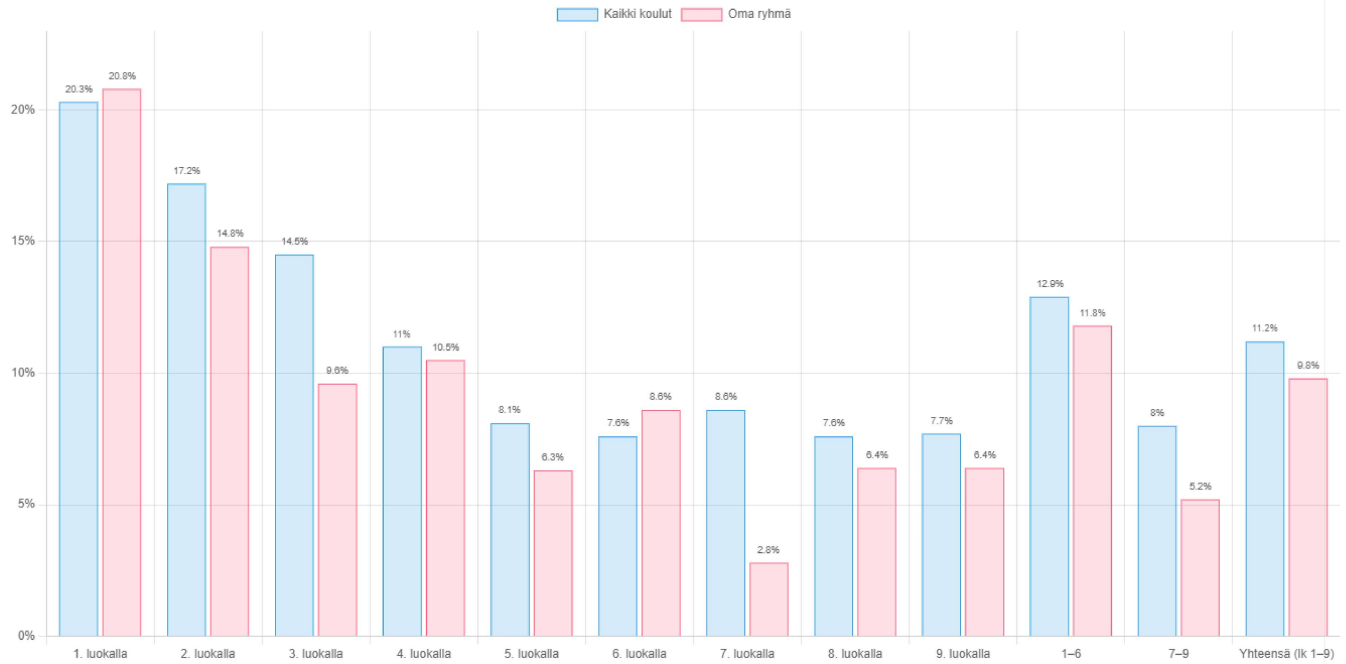


Osuudet eri luokka-asteiden oppilaista, jotka ovat kiusanneet muita kaksi tai kolme kertaa kuukaudessa tai useammin.



Lisätietoa kysymyksestä: "Miten usein olet kiusannut koulussa toista oppilasta viimeisen parin kuukauden aikana?" Vastausvaihtoehdot: "En ole parin viime kuukauden aikana kiusannut ketään", "Kerran tai kaksi", "2–3 kertaa kuukaudessa", "Noiin kerran viikossa" tai "Useita kertoja viikossa".

Osuudet eri luokka-asteiden oppilaista, jotka ovat joutuneet kiusatuksi kaksi tai kolme kertaa kuukaudessa tai useammin



Lisätietoa kysymyksestä: "Miten usein sinua on kiusattu koulussa parin viime kuukauden aikana?" Vastausvaihtoehdot: "Ei lainkaan", "Kerran tai kaksi", "2-3 kertaa kuukaudessa", "Noin kerran viikossa" tai "Useita kertoja viikossa".

Niistä oppilaista, joita oli kiusattu 2-3 kertaa kuukaudessa tai useammin

20 luokilta 1-3,
26 luokilta 4-6,
22 luokilta 7-9,

ilmaisi tullessa kiusatuksi noin kuusi kuukautta tai pidempään.

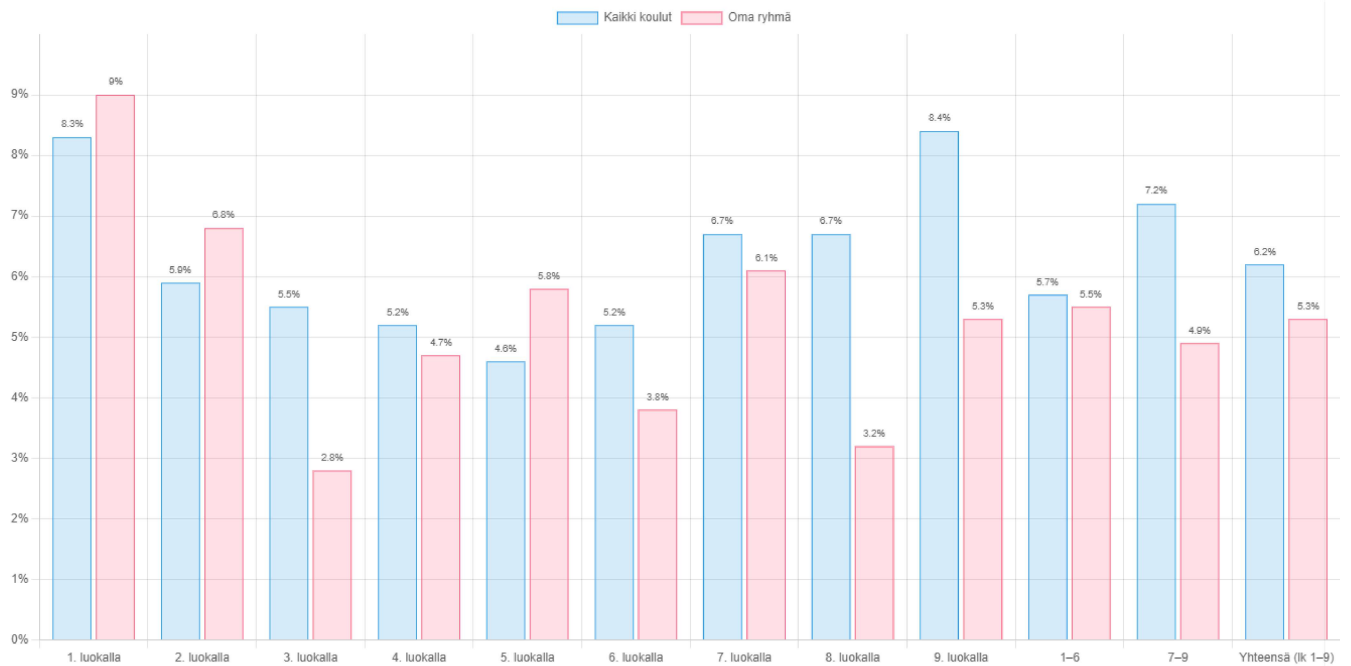
Lisätietoa kysymyksestä: Kysymys esitetty vain kiusatuille, jotka kokevat kiusaamista vähintään kerran tai kaksi, mutta listauksessa mukana vain ne oppilaat, joita kiusattu 2-3 kertaa kuukaudessa tai useammin. "Miten pitkään sinua on kiusattu?" Vastausvaihtoehdot: "Viikon tai kaksi", "Kuukauden", "Noin kuusi kuukautta", "Vuoden" tai "Monta vuotta".

Niistä oppilaista, joita oli kiusattu 2–3 kertaa kuukaudessa tai useammin

22 luokilta 1–3,
10 luokilta 4–6,
6 luokilta 7–9,

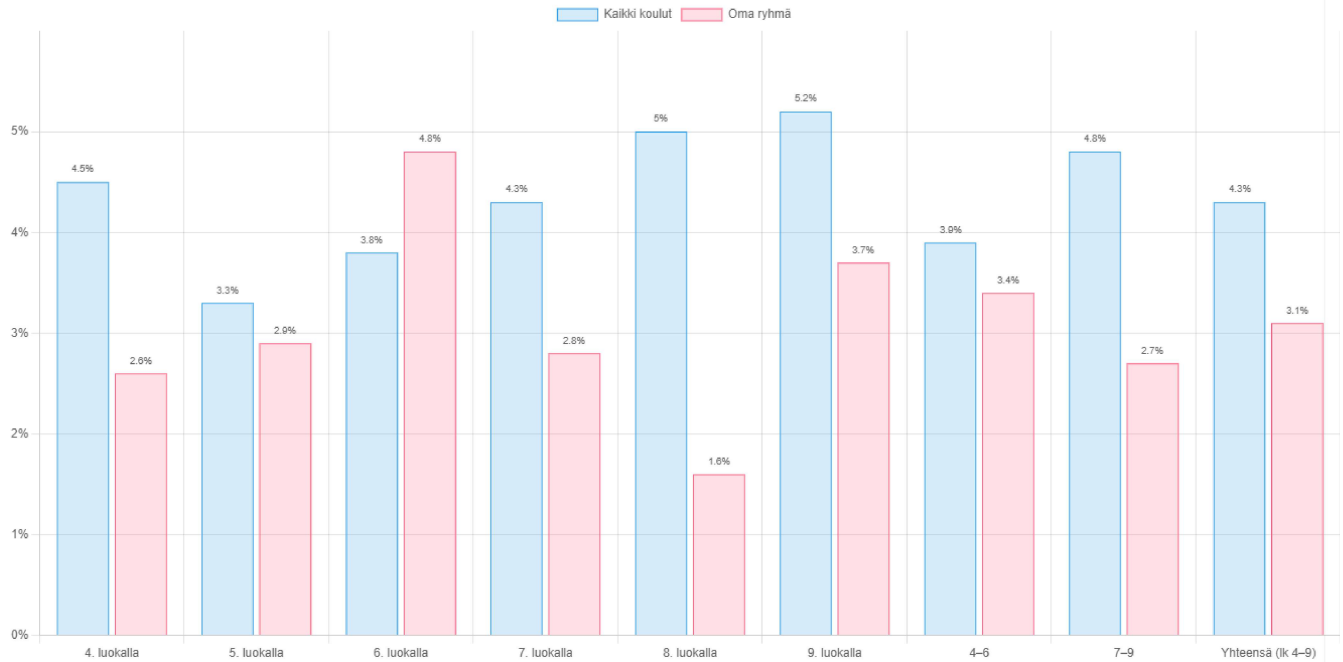
ilmaisi, että ei ollut kertonut kiusamisesta kenellekään.

Osuudet oppilaista, jotka ovat kokeneet koulussa *usein* olonsa yksinäiseksi



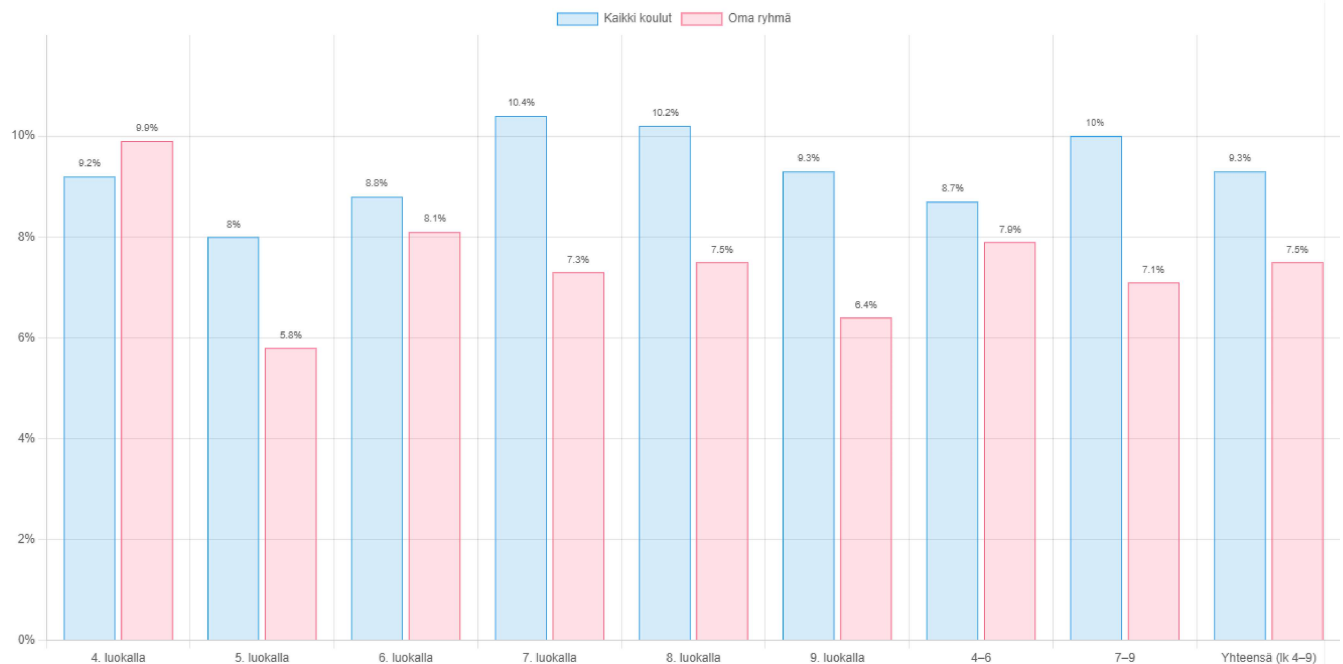
Lisätietoa kysymyksestä: "Tunnetko itsesi koulussa yksinäiseksi?" Vastausvaihtoehdot: "En koskaan", "Joskus", "Usein", "Aina"

Osuudet eri luokka-asteiden oppilaista, jotka ovat joutuneet kiusatuksi internetin kautta *kaksi tai kolme kertaa kuukaudessa tai useammin*



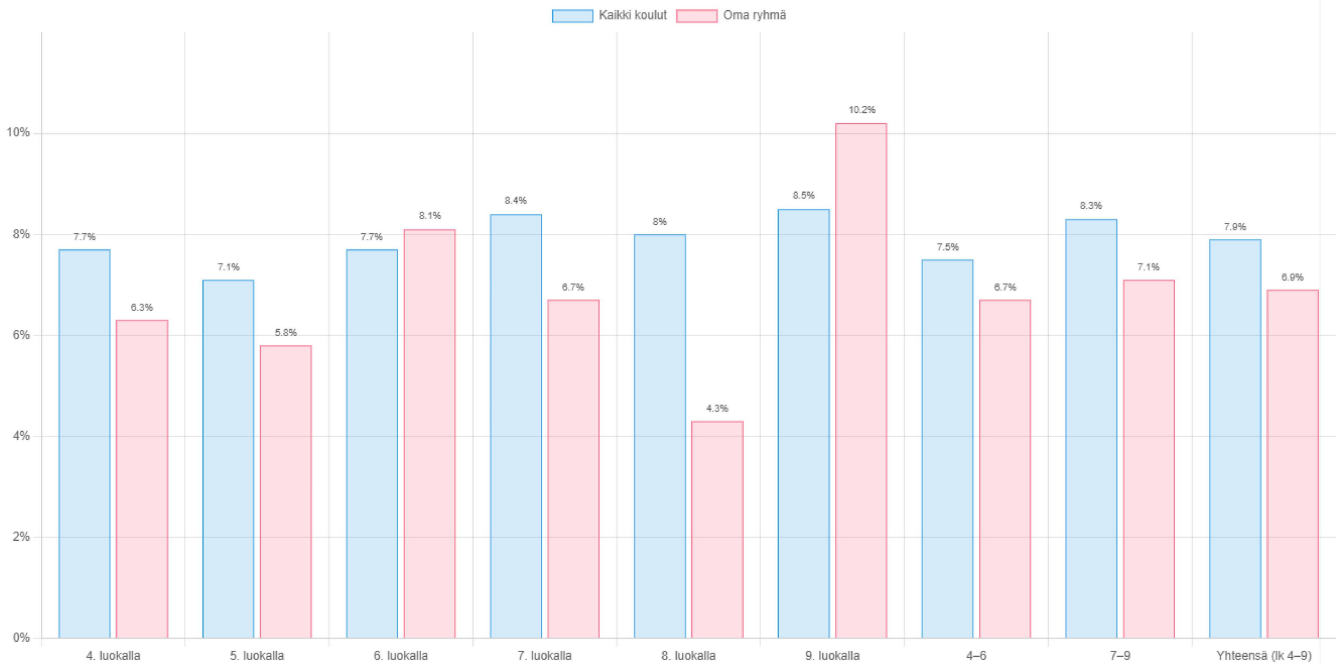
Lisätietoa kysymyksestä: "Onko sinua kiusattu somessa tai netissä parin viime kuukauden aikana? Minulle esimerkiksi lähetettiin ilkeitä viestejä, minusta julkaistiin kuvia tai videoita ilman lupaa, minusta puhuttiin pahaan tai minut jätettiin pois ryhmäkeskusteluista." Vastausvaihtoehdot: "Minua ei ole parin viime kuukauden aikana kiusattu netin kautta", "Kerran tai kaksi", "2–3 kertaa kuukaudessa", "Noin kerran viikossa" tai "Useita kertoja viikossa".

Osuudet eri luokka-asteiden oppilaista, jotka ovat kokeneet nimittelyä tai loukkaavaa kiusoittelevaa *kaksi tai kolme kertaa kuukaudessa tai useammin*



Lisätietoa kysymyksestä: "Minua nimiteltiin tai pilkattiin." Vastausvaihtoehdot: "Minua ei ole parin viime kuukauden aikana kiusattu näin", "kerran tai kaksi", "2–3 kertaa kuukaudessa", "noin kerran viikossa" tai "useita kertoja viikossa".

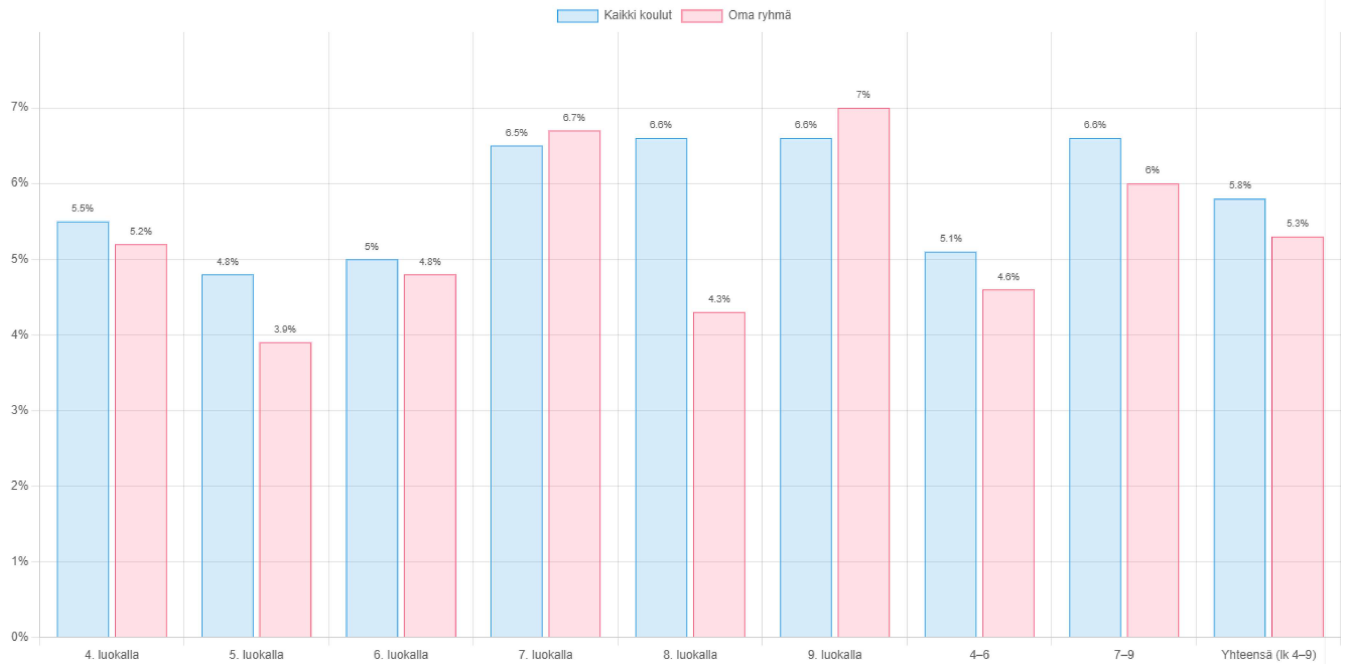
Osuudet eri luokka-asteiden oppilaista, jotka ovat kokeneet muiden oppilaiden jättäneen hänet huomiotta tai muiden sulkeneen hänet ryhmän ulkopuolelle *kaksi tai kolme kertaa kuukaudessa tai useammin*



Lisätietoa kysymyksestä: "Onko sinua kiusattu koulussa parin viime kuukauden aikana näin? Toiset oppilaat eivät huomioineet minua tai jättivät minut porukan ulkopuolelle."

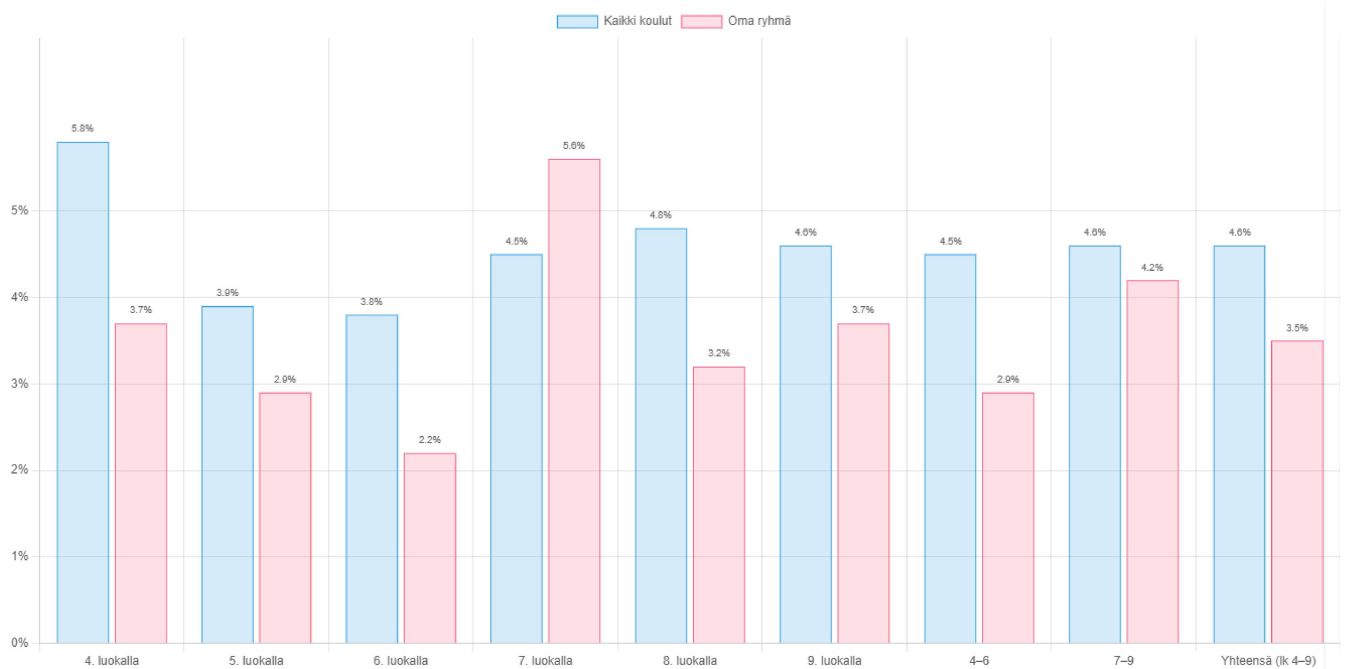
Vastausvaihtoehdot: "Minua ei ole parin viime kuukauden aikana kiusattu näin", "kerran tai kaksi", "2-3 kertaa kuukaudessa", "noin kerran viikossa" tai "useita kertoja viikossa".

Osuudet eri luokka-asteiden oppilaista, jotka ovat kokeneet heistä levitetyn ilkeitä tai loukkaavia juttuja *kaksi tai kolme kertaa kuukaudessa tai useammin*



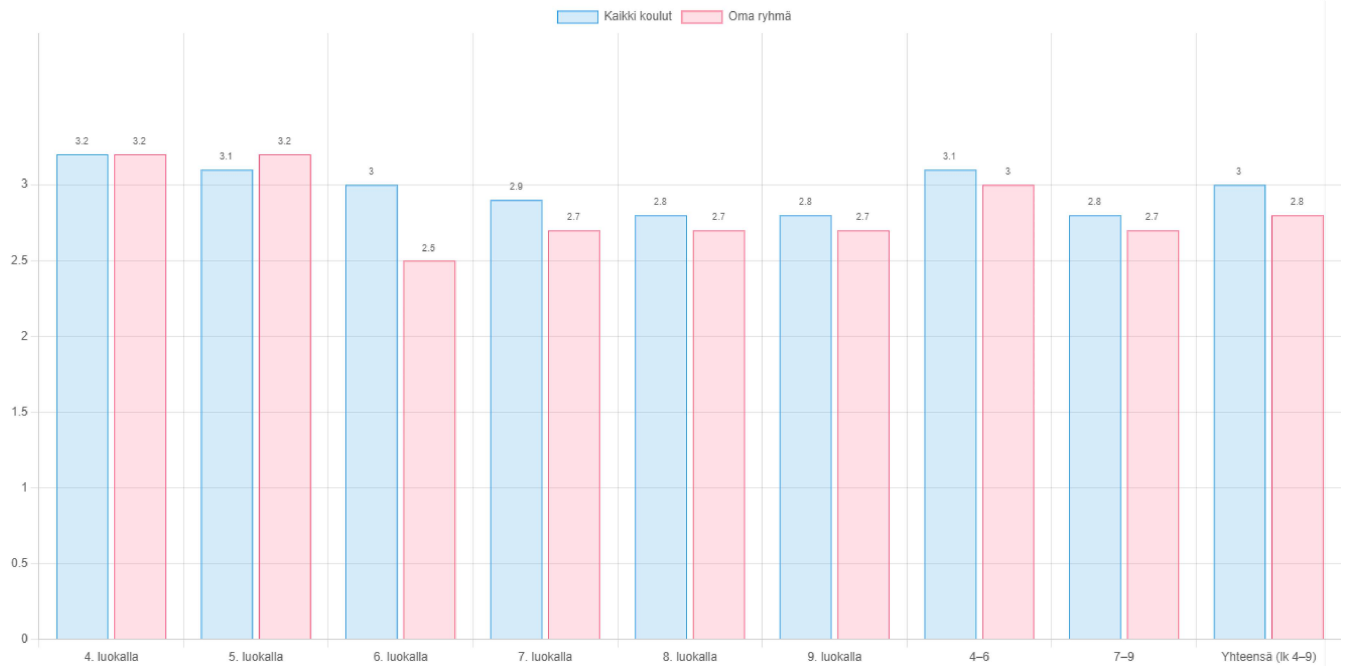
Lisätietoa kysymyksestä: "Onko sinua kiusattu koulussa parin viime kuukauden aikana näin? Toiset oppilaat levittivät minusta ilkeitä tai loukkaavia juttuja." Vastausvaihtoehdot: "Minua ei ole parin viime kuukauden aikana kiusattu näin", "kerran tai kaksi", "2-3 kertaa kuukaudessa", "noin kerran viikossa" tai "useita kertoja viikossa"

Osuudet eri luokka-asteiden oppilaista, jotka ovat kokeneet fyysistä kiusaamista *kaksi tai kolme kertaa kuukaudessa tai useammin*



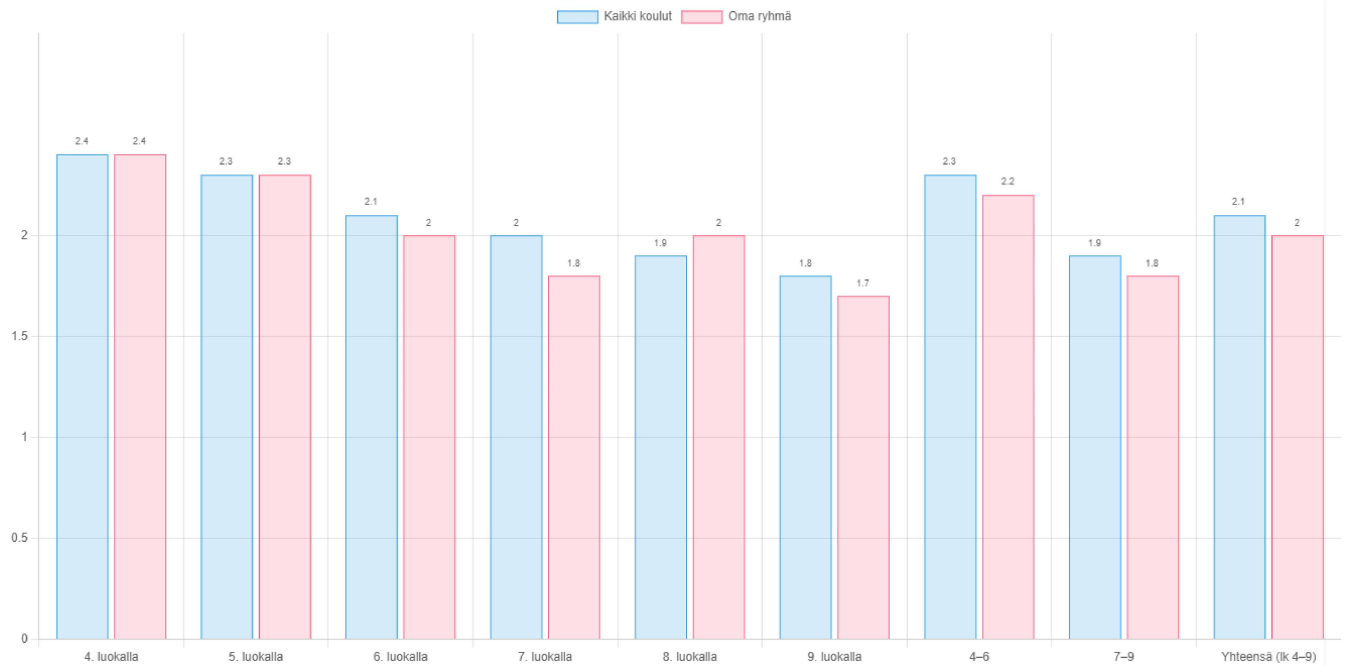
Lisätietoa kysymyksestä: "Onko sinua kiusattu koulussa parin viime kuukauden aikana näin? Minua lyötiin, potkittiin tai tönöttiin." Vastausvaihtoehdot: "Minua ei ole parin viime kuukauden aikana kiusattu näin", "kerran tai kaksi", "2-3 kertaa kuukaudessa", "noin kerran viikossa" tai "useita kertoja viikossa".

Oppilaiden käsitys luokanopettajan/luokanvalvojan suhtautumisesta kiusaamiseen (mitä suurempi luku, sitä enemmän kiusaamisenvastaiseksi opettaja koetaan)



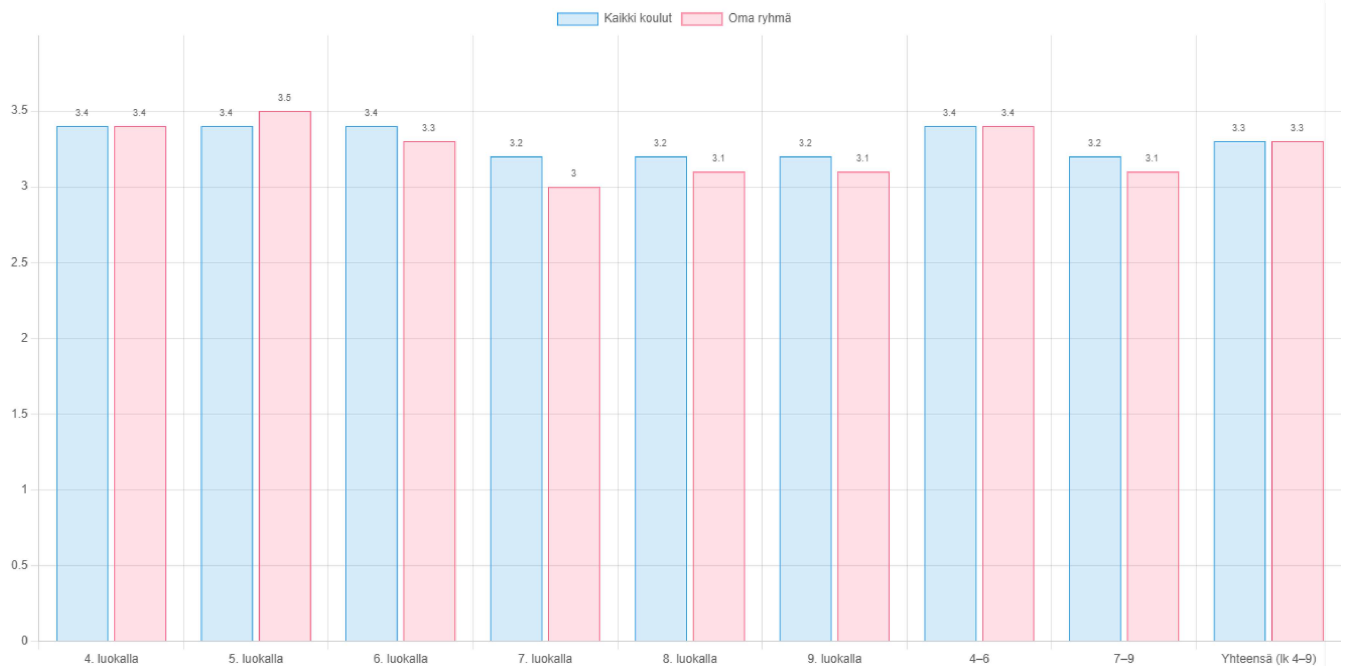
Lisätietoa kysymyksestä: "Miten oma opettajasi/luokanvalvojasi suhtautuu sinun mielestäsi kiusaamiseen?" Vastausvaihtoehdot: 0 = "Opettaja/Luokanvalvoja ei yhtään välitä, kiusataanko vai ei a", 1 = "Opettaja/Luokanvalvoja ei kovin paljon välitä, kiusataanko vai ei", 2 = "En osaa sanoa, miten opettaja/luokanvalvoja suhtautuu", 3 = "Opettajasta/luokanvalvojasta kiusaaminen on huono juttu", 4 = "Opettajasta/luokanvalvojasta kiusaaminen on ehdottoman väärin"

Oppilaiden kokemus siitä, miten paljon oma luokanopettaja/luokanvalvoja on tehnyt kiusaamisen estämiseksi (mitä suurempi luku, sitä enemmän opettaja tehnyt oppilaiden mielestä)



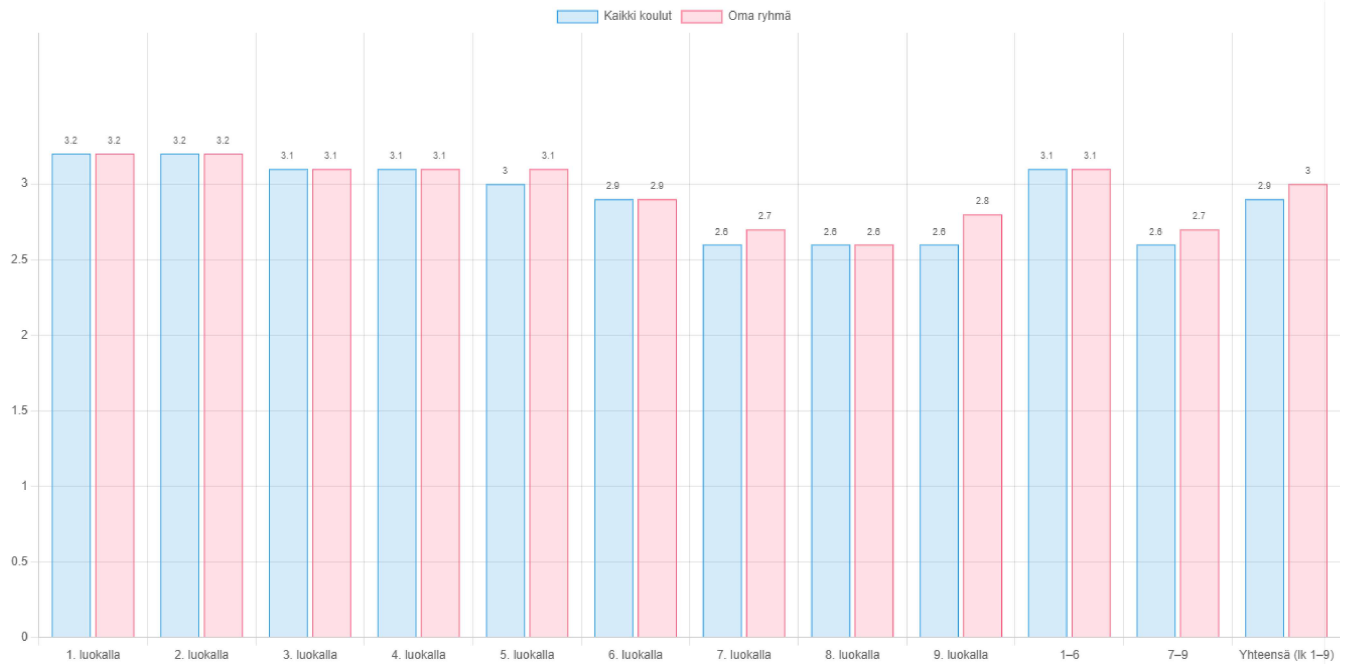
Lisätietoa kysymyksestä: "Kuinka paljon oma opettajasi/luokanvalvojasi on tehnyt kiusaamisen estämiseksi viime syksystä lähtien?" Vastausvaihtoehdot: 0 = "Tosi vähän tai ei yhtään", 1 = "Melko vähän", 2 = "Jonkin verran", 3 = "Paljon", 4 = "Hyvin paljon"

Oppilaiden käsitys vanhempien (huoltajan) suhtautumisesta kiusaamiseen (mitä suurempi luku, sitä enemmän kiusaamisenvastaiseksi vanhemmat koetaan)



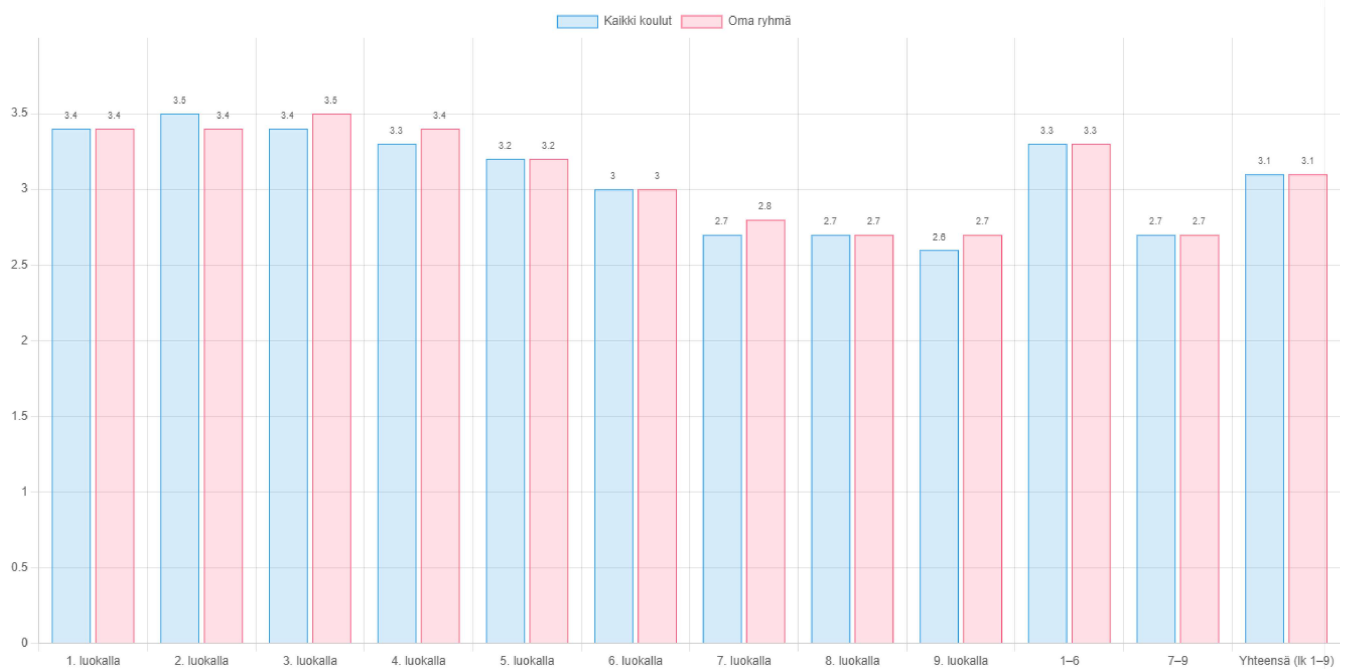
Lisätietoa kysymyksestä: "Miten vanhempasi (tai huoltajasi) suhtautuvat kiusaamiseen?" Vastausvaihtoehdot: 0 = "He eivät yhtään välitä, kiusataanko vai ei", 1 = "He eivät kovin paljon välitä, kiusataanko vai ei", 2 = "En osaa sanoa, miten he suhtautuvat", 3 = "Heistä kiusaaminen on huono juttu", 4 = "Heistä kiusaaminen on ehdottoman väärin"

Oppilaiden kokemus koulun/luokan ilmapiiristä (mitä suurempi luku, sitä paremmaksi ilmapiiri koetaan)



Lisätietoa kysymyksistä: Keskiarvo kysymyksistä 1) "Minulla on turvallinen olo koulussa", 2) "Luokkani oppilaat auttavat toisiaan", 3) "Luokassani on mukava olla" ja 4) "Viihdyn koulussa". Viisiportainen asteikko: 0 = "täysin eri mieltä", 4 = "täysin samaa mieltä"

Oppilaiden kokemus hyväksytyksi tulemisesta koulussa/luokassa (mitä suurempi luku, sitä myönteisemmät kokemukset)

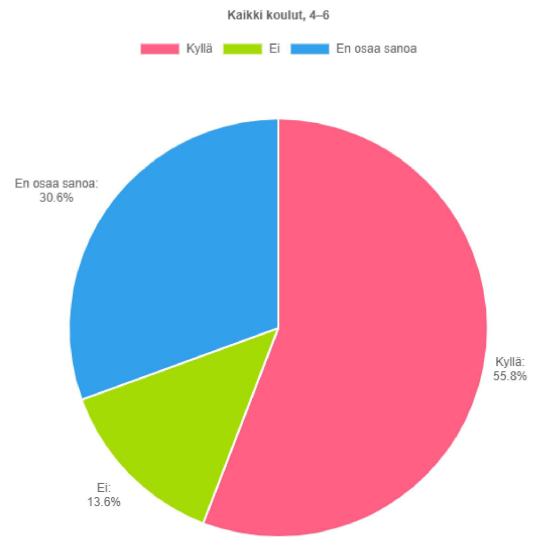
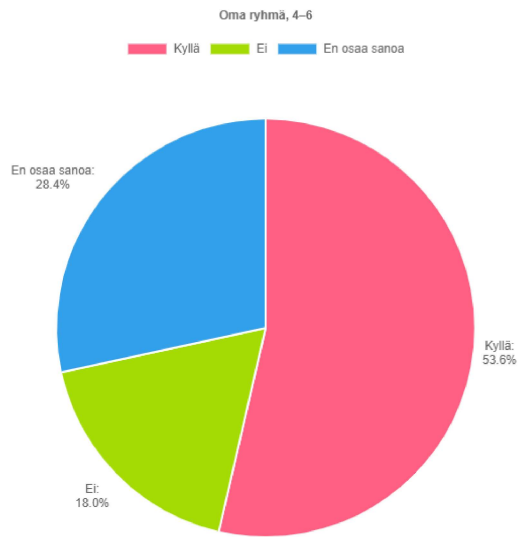


Lisätietoa kysymyksistä: Keskiarvo kysymyksistä 1) "Tunnen, että minut hyväksytään koulussa sellaisena kuin olen", 2) "Luokkatoverini hyväksyvät minut tällaisena kuin olen" ja 3) "Koulussani erilaisuus hyväksytään".

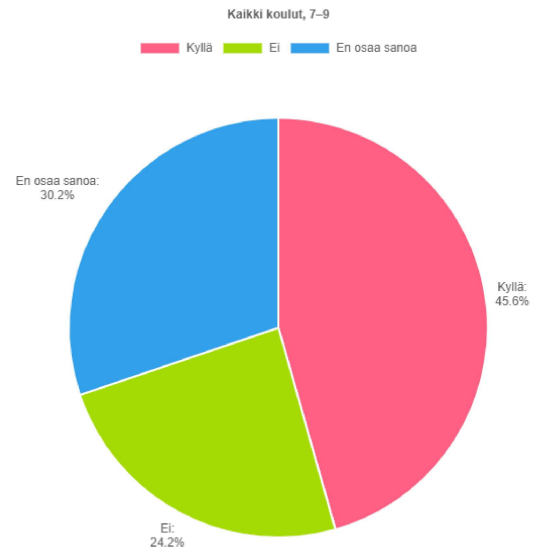
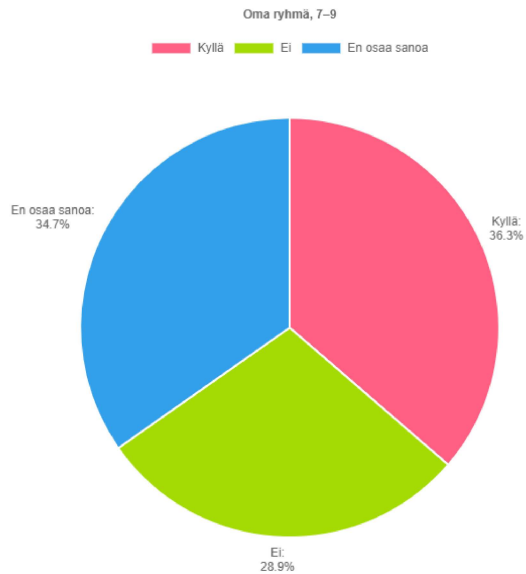
Viisiportainen asteikko: 0 = "täysin eri mieltä", 4 = "täysin samaa mieltä"

Kohteleeko henkilökunta oppilaita tasa-arvoisesti?

Luokat 4-6



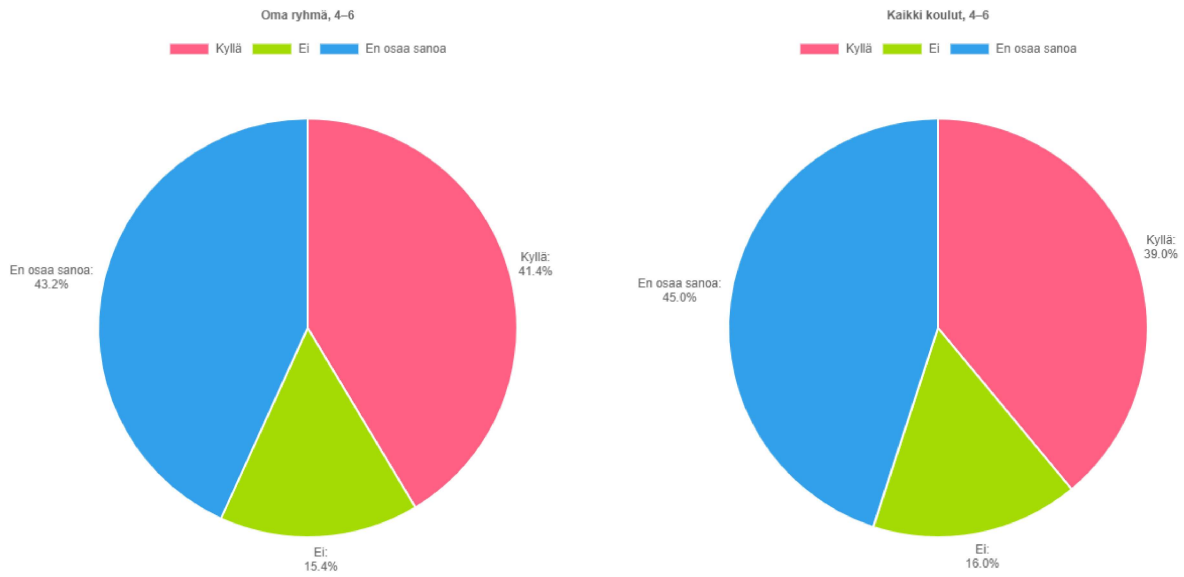
Luokat 7-9



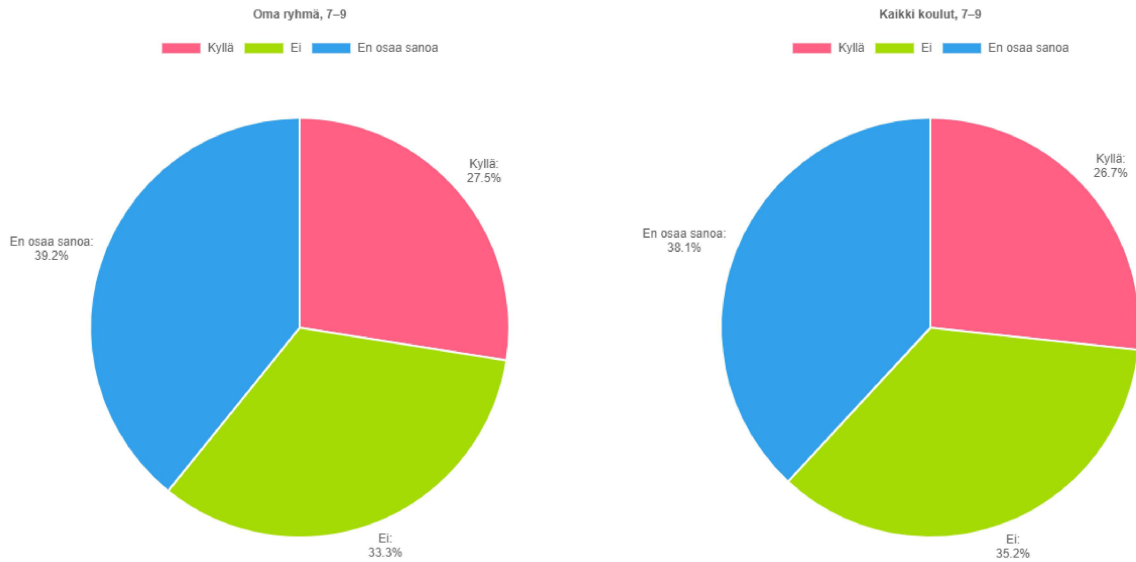
Lisätietoa kysymyksestä: "Kohteleeko koulusi henkilökunta kaikkia oppilaita tasa-arvoisesti riippumatta ulkonäöstä, kansallisuudesta, uskonnosta, sukupuolesta, seksuaalisesta suuntautumisesta tai muista ominaisuuksista?"

Kohtelevatko oppilaat toisiaan tasa-arvoisesti?

Luokat 4-6

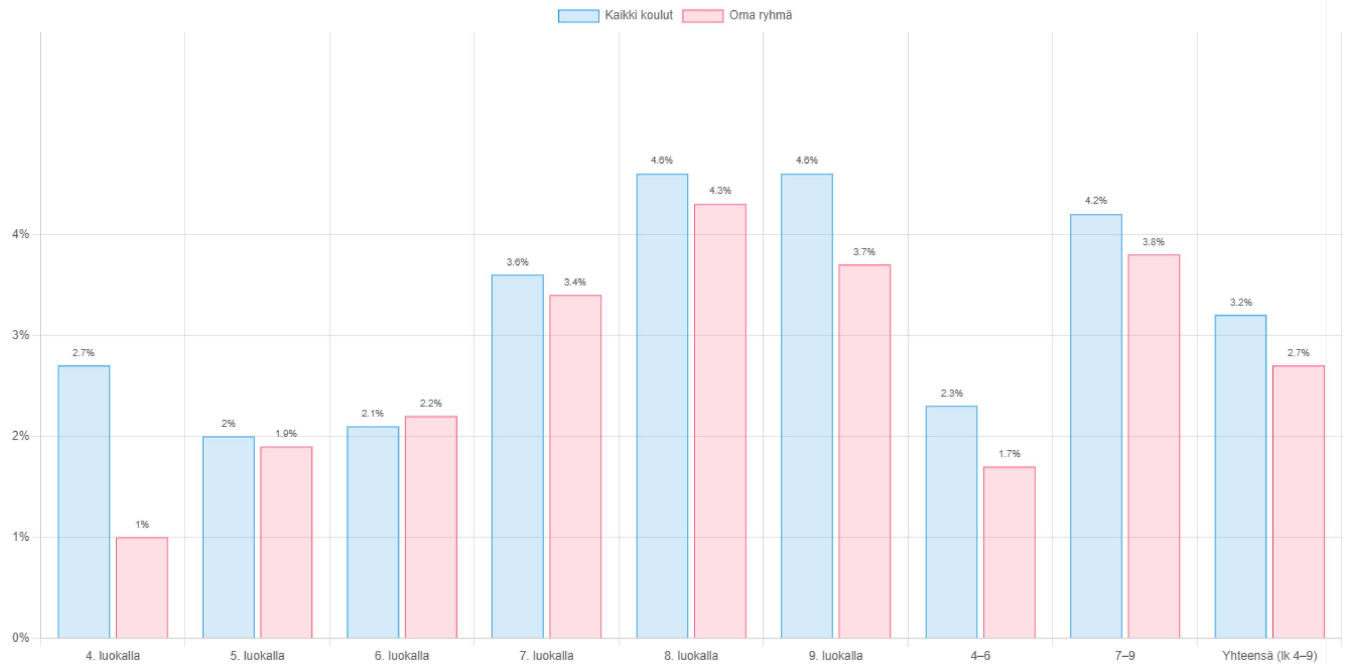


Luokat 7-9



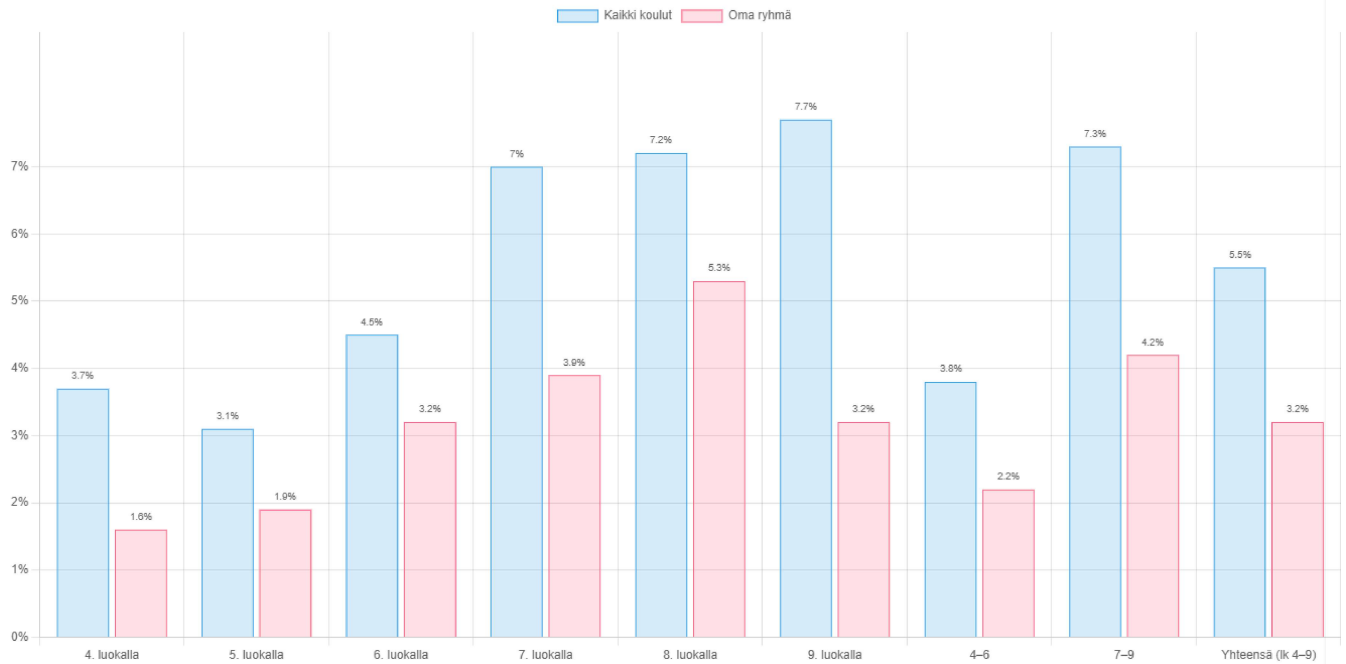
Lisätietoa: "Kohtelevatko koulusi oppilaat toisiaan tasa-arvoisesti riippumatta ulkonäöstä, kansallisuudesta, uskonnosta, sukupuolesta, seksuaalisesta suuntautumisesta tai muista ominaisuuksista?"

Osuudet oppilaista, jotka ovat kokeneet koulussa *2-3 kertaa kuukaudessa* tai *useammin* sukupuoleen tai seksuaalisuuteen kohdistuvaa nimittelyä tai pilkkaamista



Lisätieto: "Onko sinulle tapahtunut koulussa parin viime kuukauden aikana näin? Koulukaverini nimittelivät tai pilkkasivat minua sukupuoleen tai seksuaalisuuteen liittyen."
Vastausvaihtoehdot: "Ei iainkaan parin viime kuukauden aikana", "Kerran tai kaksi", "2 tai 3 kertaa kuukaudessa", "Noin kerran viikossa", "Useita kertoja viikossa"

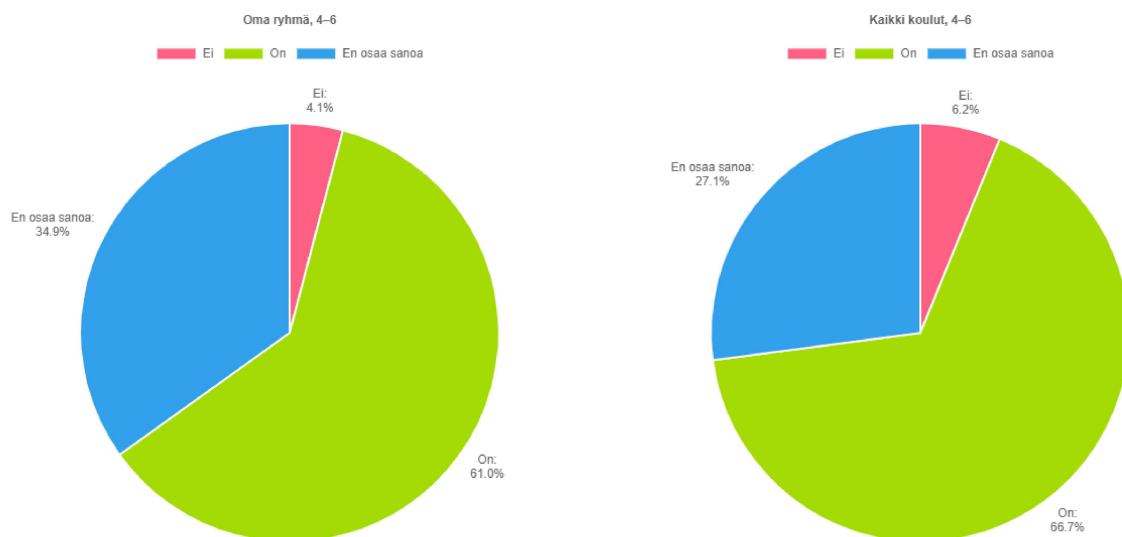
Osuudet oppilaista, jotka ovat kokeneet koulussa **2-3 kertaa kuukaudessa** tai **useammin** epämiellyttävää/ahdistavaa lähentelyä tai fyysistä koskettelua



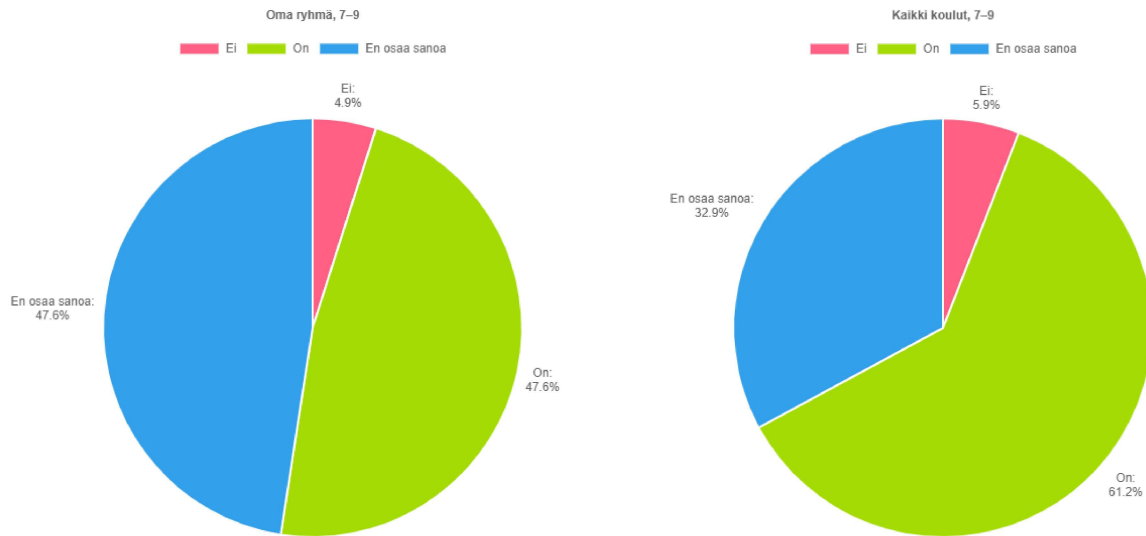
Lisätietoa kysymyksestä: "Onko sinulle tapahtunut koulussa parin viime kuukauden aikana näin? Koulukaverini lähentelivät tai koskettelivat minua epämiellyttävällä tai ahdistavalla tavalla." Vastausvaihtoehdot: 0 = "Ei lainkaan parin viime kuukauden aikana", 1 = "Kerran tai kaksi", 2 = "2 tai 3 kertaa kuukaudessa", 3 = "Noin kerran viikossa", 4 = "Useita kertoja viikossa"

Oppilaiden tietoisuus siitä, että koulussa toteutetaan KiVa Koulu -ohjelmaa

Luokat 4-6

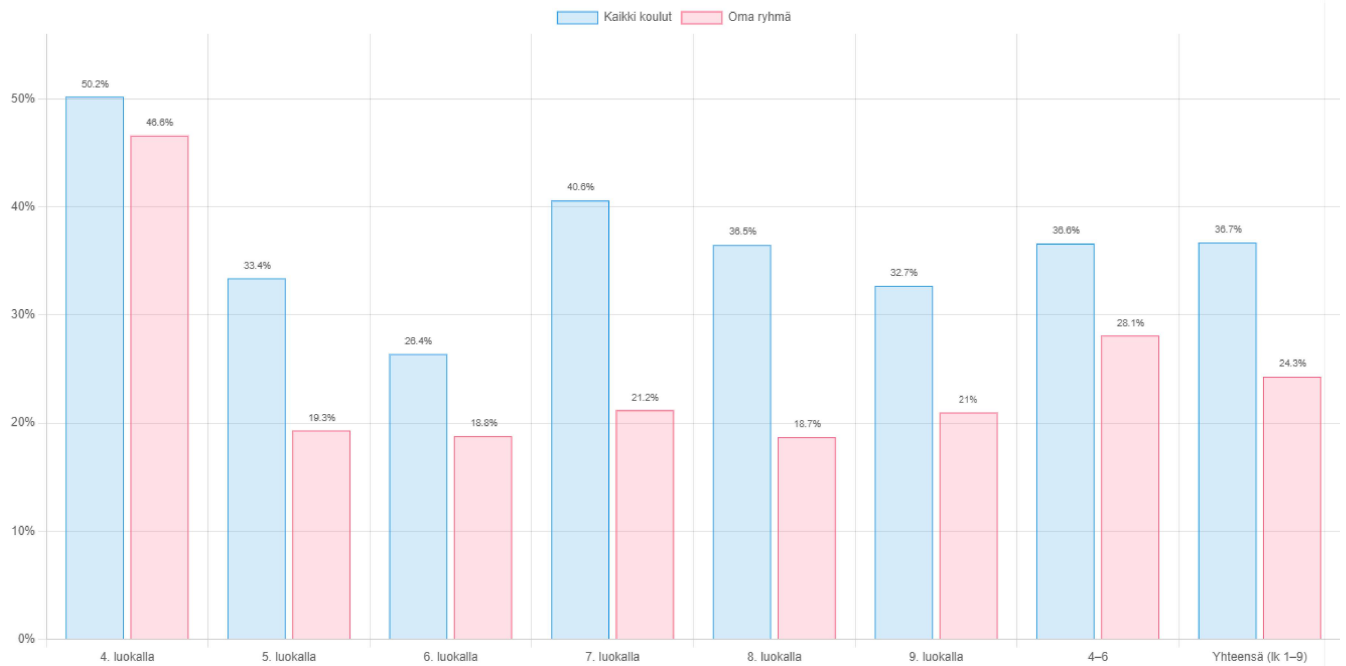


Luokat 7-9



Lisätietoa kysymyksestä: "Onko koulussasi käytössä KiVa Koulu -ohjelma?"

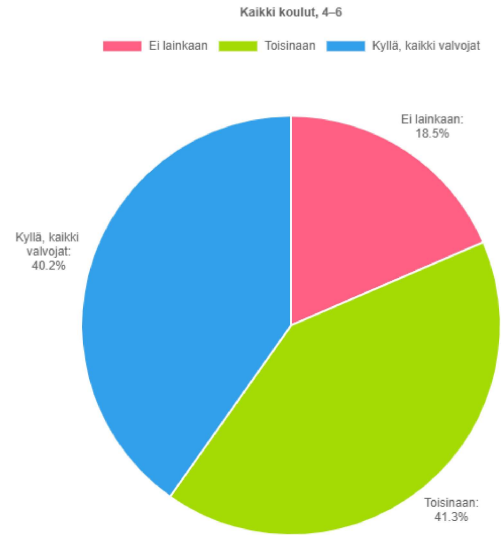
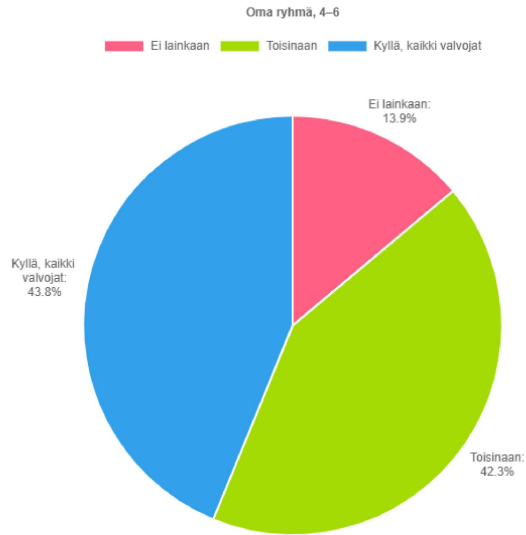
Niiden oppilaiden osuus, joiden mukaan omalla luokalla on pidetty KiVa-oppitunteja tai -teemoja lukuvuoden aikana



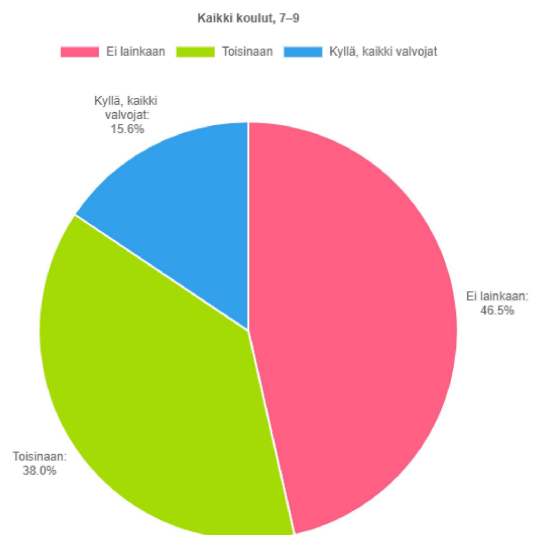
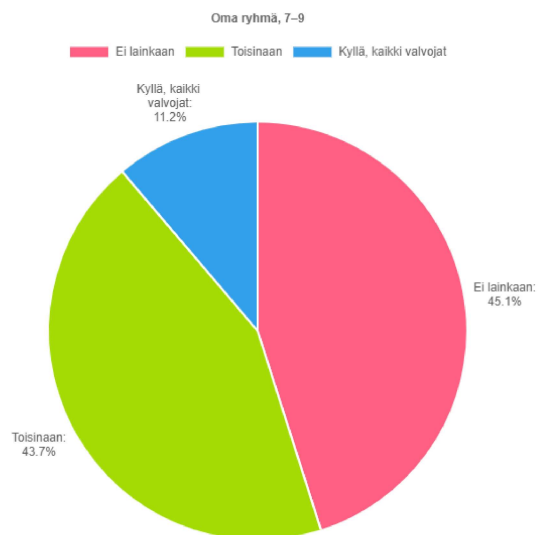
Lisätietoa kysymyksestä: Onko luokallasi pidetty KiVa Koulu -oppitunteja/-teemoja viime syksystä lähtien?

Oppilaiden näkemys siitä, kuinka usein keltaisia KiVa Koulu -liivejä käytetään välituntivalvonnassa

Luokat 4-6



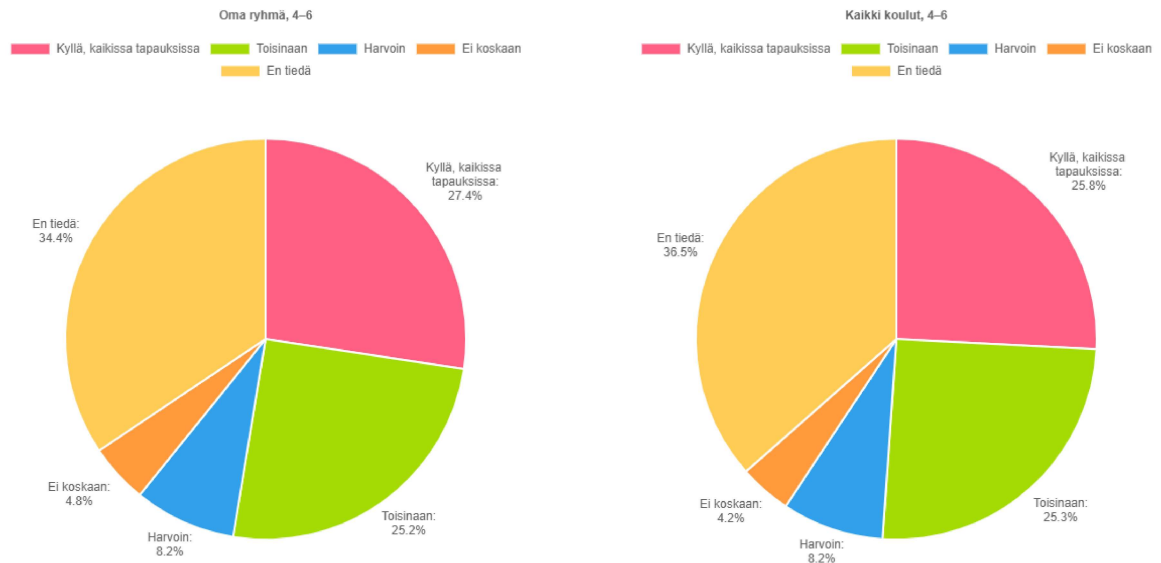
Luokat 7-9



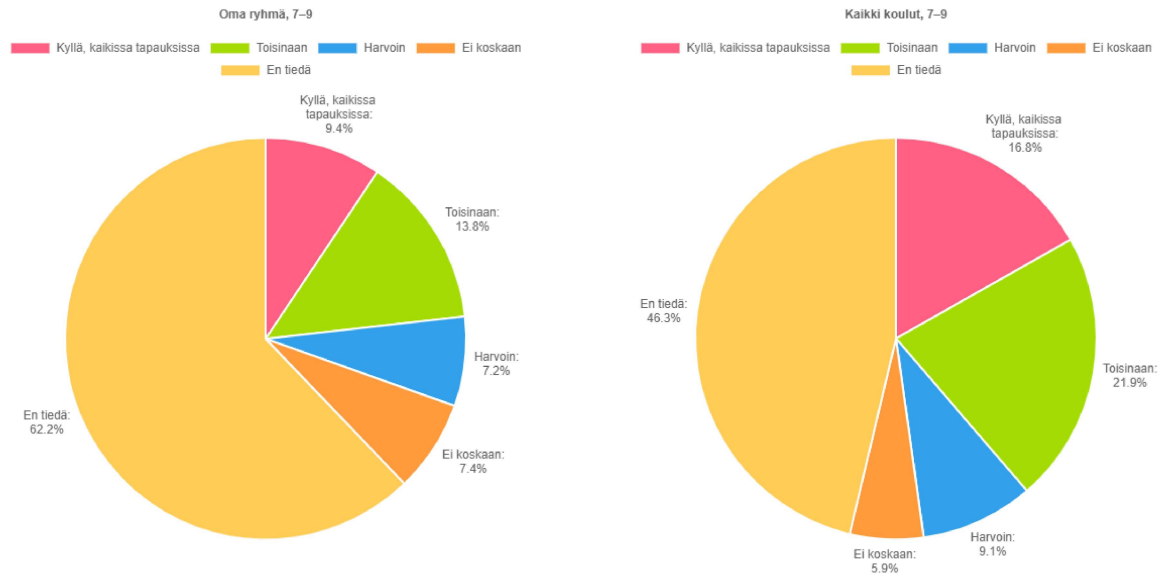
Lisätietoa kysymyksestä: "Käytävätkö koulunne välituntivalvojat keltaisia KiVa Koulu -liivejä?" Vastausvaihtoehdot: "Kyllä, kaikki valvojat", "Toisinaan", "Ei lainkaan".

Oppilaiden tietoisuus KiVa-tiimin olemassaolosta

Luokat 4-6



Luokat 7-9



Lisätietoa kysymyksestä: "Joissakin kouluissa on tapana, että kun huomataan kiusaamista, ryhmä koulun aikuisia (KiVa-tiimi) puuttuu siihen ja keskustelee sekä kiusatun että häntä kiusanneiden oppilaiden kanssa. Onko tämä tapana sinun koulussasi?"

Selvittämiskeskusteluihin pyydetty (oppilaiden arvio)

	Oma ryhmä			Kaikki koulut		
	4-6	7-9	Yhteensä (lk 4-9)	4-6	7-9	Yhteensä (lk 4-9)
Minua ei ole pyydetty tällaiseen keskusteluun	80,7 %	86,3 %	83,4 %	79,1 %	85,9 %	82,4 %
Minut pyydettiin keskustelemaan, koska minua oli kiusattu	6,3 %	3,3 %	4,8 %	8,5 %	5,5 %	7,0 %
Minut pyydettiin keskustelemaan, koska minä olin kiusannut jotakuta	3,9 %	2,7 %	3,3 %	4,2 %	3,2 %	3,7 %
Minut pyydettiin keskusteluun mutta en tiedä miksi	12,7 %	9,2 %	11,0 %	12,3 %	8,3 %	10,3 %

Lisätietoa kysymyksestä: "Onko sinut pyydetty tällaiseen keskusteluun tämän kouluvuoden aikana (ajattele koko kouluvuotta syksystä kevääseen), koska sinua oli kiusattu tai sinä olit kiusannut toisia? Voit valita useita vaihtoehtoja."

Selvittämiskeskustelujen vaikutukset niihin oppilaisiin, joita on kiusattu

	Oma ryhmä			Kaikki koulut		
	4-6	7-9	Yhteensä (lk 4-9)	4-6	7-9	Yhteensä (lk 4-9)
Kiusaaminen loppui kokonaan	27,0 %	44,4 %	32,7 %	35,6 %	28,4 %	32,8 %
Minua kiusattiin sen jälkeen vähemmän	56,8 %	38,9 %	50,9 %	45,0 %	37,5 %	42,1 %
Tilanne ei muuttunut mitenkään, minua kiusattiin edelleen	13,5 %	11,1 %	12,7 %	14,5 %	21,0 %	17,0 %
Minua kiusattiin sen jälkeen enemmän	2,7 %	5,6 %	3,6 %	3,5 %	9,7 %	5,9 %

Lisätietoa kysymyksestä: "Kun sinun kokemaasi kiusaamiseen puututtiin, oliko siitä apua?" Kysymys on esitetty niille, jotka ovat vastanneet edelliseen kysymykseen "Minut pyydettiin keskustelemaan koska **minua oli kiusattu**".

Selvittämiskeskustelujen vaikutukset niihin oppilaisiin, jotka ovat kiusanneet jotakuta

	Oma ryhmä			Kaikki koulut		
	4-6	7-9	Yhteensä (lk 4-9)	4-6	7-9	Yhteensä (lk 4-9)
Lopetin kiusaamisen kokonaan	73,9 %	46,7 %	63,2 %	62,5 %	43,4 %	54,5 %
Kiusasin sen jälkeen vähemmän	17,4 %	33,3 %	23,7 %	27,6 %	23,9 %	26,1 %
Tilanne ei muuttunut mitenkään, minä kiusasin edelleen	4,3 %	13,3 %	7,9 %	4,6 %	11,3 %	7,5 %
Kiusasin sen jälkeen enemmän	4,3 %	6,7 %	5,3 %	3,2 %	17,6 %	9,3 %

Lisätietoa kysymyksestä: "Kun sinä olit kiusannut ja asiaan puututtiin, oliko sillä vaikutusta toimintaasi?" Kysymys on esitetty niille, jotka ovat vastanneet edelliseen kysymykseen "Minut pyydettiin keskustelemaan koska **minä olin kiusannut** jotakuta".